




LEGENDA MIESTNOSTÍ

OZNAČ. MIEST.	POPIS MIESTNOSTI	PLOCHA m ²	PODLAHA	STENA			STROP			POZNÁMKA
				OM	MAL	OBK	OM	MAL	OBK	
1.03	DIELNE	94,15	PVC	ST	PL	KO	ST	PL	-	V.O.=1500mm
SPOLU:		94,15								

LEGENDA PODLÁH, STIEN, STROPOV:

PVC	LINOLEUM	PL	IMPREGNÁCIA+2xMAĽBA	ON	OLEJOVÝ NÁTER
KO	KERAMICKÝ OBKLAD	ST	OMIETKA + STIERKA		

LEGENDA ZNAČIEK:

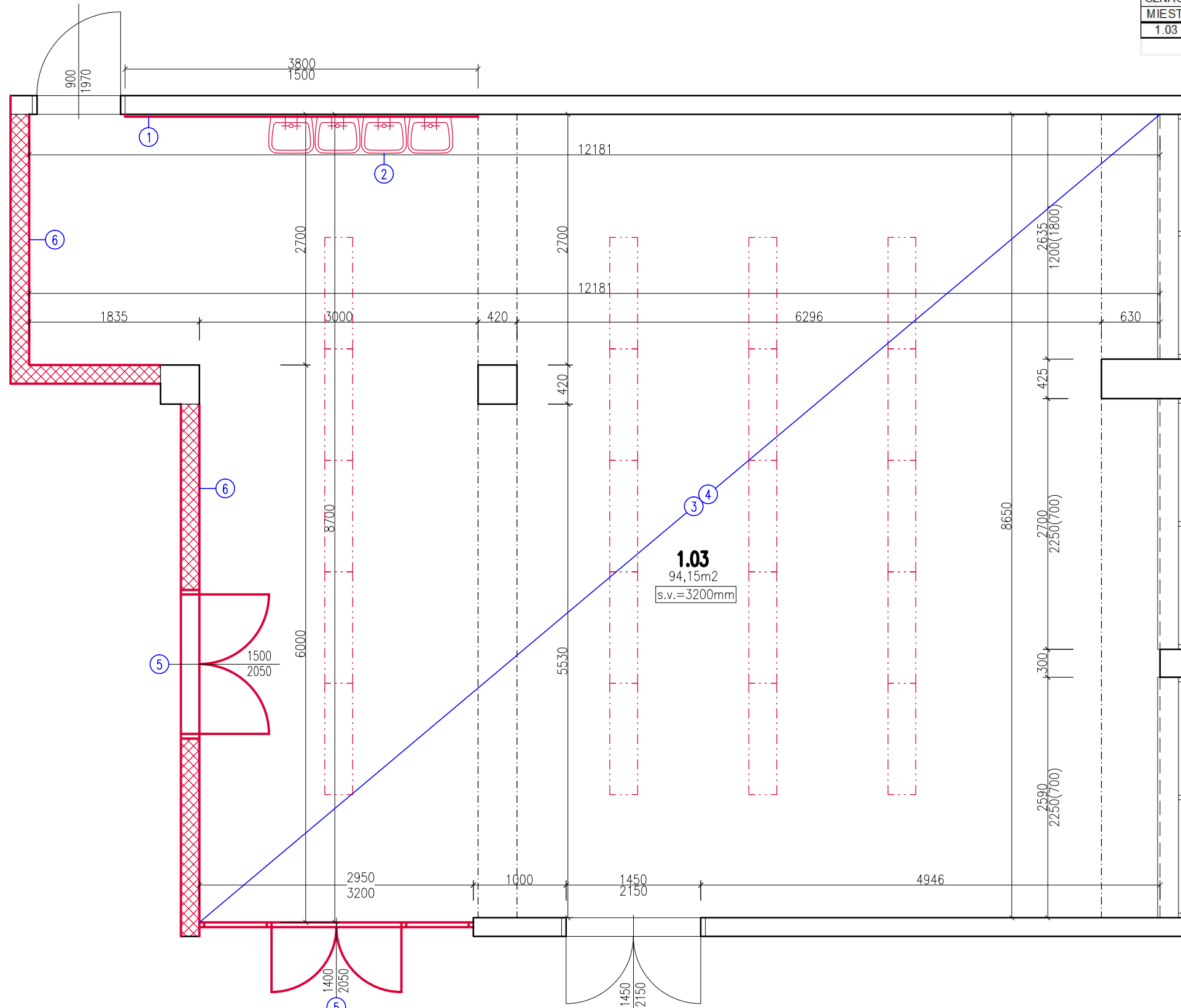
-  - SVETELNÝ ZDROJ ŽIARIVKOVÉ SVIETIDLÁ 2 x 18W - 18ks
-  - BÚRACIE PRÁCE
-  - BÚRANÉ KONŠTRUKCIE


LEGENDA BÚRACÍCH PRÁC:

- ① - Vybúranie existujúcich keramických obkladov stien do výšky 1500mm.
- ② - Demontáž zariadených predmetov vrátane batérií
- ③ - Demontáž existujúcich ELI zásuviek, vypínačov a prvkov elektro- vid časť ELI
- ④ - Demontáž stropných svietidiel- vid časť ELI
- ⑤ - Demontáž drevených dverí
- ⑥ - Vybúranie drevenej deliacej priečky

POZNÁMKY:

- Pri realizácii stavby vzniká odpad zo stavebných prác - stavebná suť. Tento odpad je zatriedený podľa Katalógu odpadov.
- Počas vykonávania búracích prác je potrebné dodržiavať všetky bezpečnostné opatrenia, súvisiace nosné konštrukcie v prípade potreby podchytiť, používať prac. ochranné pomôcky.
- Odpad vyprodukovaný z búracích prác a zo samotnej realizácie roztriediť podľa platných predpisov, jeho likvidáciu zabezpečiť podľa nariadení príslušných orgánov.
- Stavebné práce realizovať podľa platných STN a technologických predpisov aplikovaných stavebných hmôt a materiálov.
- Konkrétne špecifikácie povrchových úprav upresniť s investorm.
- Pred výrobou a osadením vyplní otvorov, stolárskych a klmpiar. výrobkov je potrebné premerať rozmery otvorov a súvis. konštrukcií.
- Prestupy inštalácií realizovať sys. jadrového vrtania prostr. diamant. vrtacích korúnok.
- Drážky na vedenie inštalácií realizovať prostr. dražk. rez. stroja.
- Všetky rozmery kontrolovať počas priebehu prác na stavbe, prípadné nejasnosti resp. značné rozmerové odchýlky konzultovať s projektantom.
- Všetky stavebné úpravy a prestupy konštrukcií kontrolovať a koordinovať s výkresmi jednotlivých profesií.
- Nákresy jednotlivých výrobkov nenahrádzajú výrobnú a dielenskú dokumentáciu.
- Pri aplikácii povrchových úprav dodržať tech. prestávky v závislosti od aplikovaných hmôt a technológií podľa pokynov výrobcu.
- Zabezpečiť BOZP na stavenisku.



	VYPRACOVAL	ZODP.PROJEKTANT			
	Ing.Marek Gmitro	Ing.Lukáš Fabian			Ing.Marek Gmitro
AUTOR	Ing.Marek Gmitro			FORMÁT	2*A4
INVESTOR:	MESTO STARÁ ĽUBOVŇA, OBCHODNÁ 1, 064 01 STARÁ ĽUBOVŇA			DÁTUM	Jún 2019
NÁZOV A MIESTO STAVBY:	ZÁKLADNÁ ŠKOLA KOMENSKÉHO, KOMENSKÉHO 6, 064 01 STARÁ ĽUBOVŇA			STUPEŇ	DRS
OBJEKT- ČASŤ:	APS	ARCHITEKTÚRA	BÓRACIE PRÁCE	MIERKA	1:50
OBSAH VÝKRESU:	PŌDORYS			VÝKRES Č.:	5
				PARÉ Č.:	